

リーガル・アドバイザー

日本M&Aレビュー

2025年 (1 - 12月期)

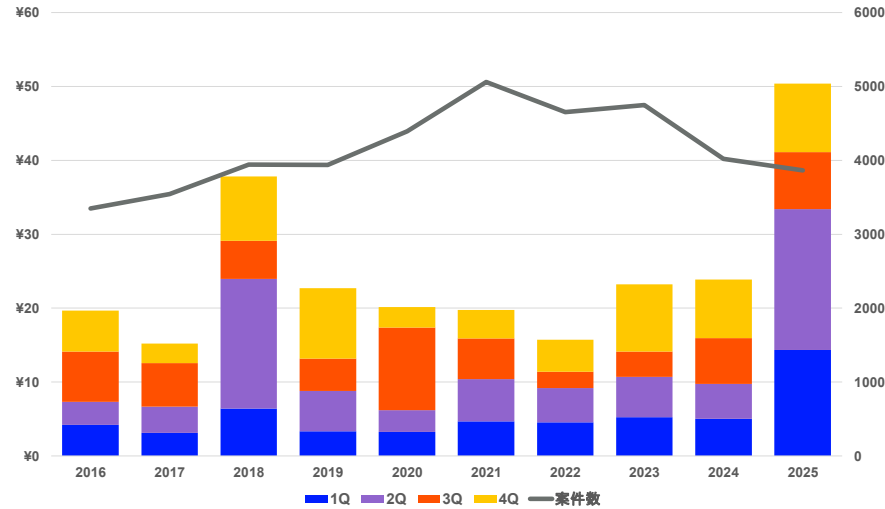


SEG DATA & ANALYTICS

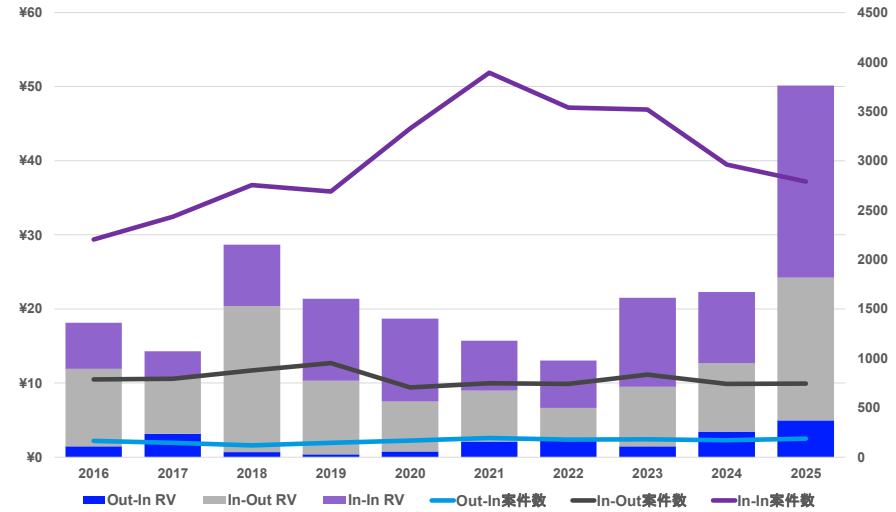
日本M&Aレビュー

2025年 | リーガルアドバイザー

日本M&A 公表案件 ランクバリュー推移 (兆円)



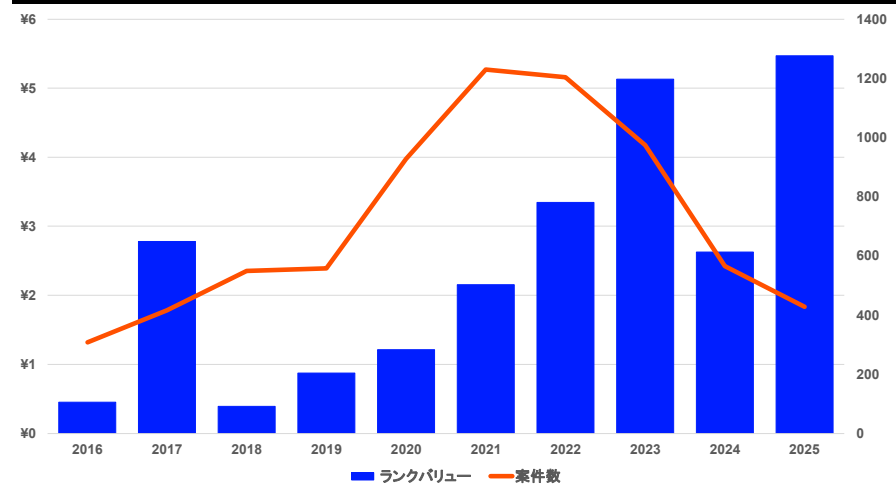
日本M&A 国内案件・クロスボーダー推移 (兆円)



日本M&A ランクバリュー上位10位案件

ランク日	被買収側企業名	被買収側国籍	ランクバリュー (十億円)	買収側企業名	買収側国籍
2025年6月3日	豊田自動織機	日本	4,939.6	トヨタ不動産	日本
2025年3月31日	オープンAIグローバル	米国	4,494.3	投資家グループ	日本
2025年6月3日	トヨタ自動車	日本	3,208.6	トヨタ自動車	日本
2025年5月8日	NTTデータグループ	日本	2,371.2	日本電信電話	日本
2025年3月31日	オープンAIグローバル	米国	1,647.9	投資家グループ	日本
2025年9月2日	エア・リース	米国	1,096.3	Gladiatora Designated Activity	アイルランド
2025年9月29日	ソニーフィナンシャルグループ	日本	1,038.8	株主	日本
2025年3月19日	アンペア・コンピューティング	米国	970.2	ソフトバンクグループ	日本
2025年10月29日	SCSK	日本	881.8	SCインベストメンツ・マネジメント	日本
2025年10月8日	ABBロボティクス-ロボティクス部門	中国 (大陸部)	816.5	ソフトバンクグループ	日本

日本M&A 買収側ファイナンススポンサー関連案件推移 (兆円, 被買収側国籍=日本)



日本M&Aレビュー

2025年 | リーガルアドバイザー

日本企業関連 公表案件 (AE51a)						
ランク・シェア・ス / 不動産案件を除く						
	2025	2024	ランク・シェア (十億円)	市場 占有率	前年比 占有率	案件数
リーガルアドバイザー	順位	順位				
西村あさひ法律事務所	1	1	17,930.9	35.0	8.4	214
森・濱田松本法律事務所	2	4	15,203.5	29.7	14.0	214
デービス・ボーク&ウオードウェル	3	26	10,753.7	21.0	17.3	15
モリソン・フォースター	4	8	10,032.5	19.6	12.1	23
長島・大野・常松法律事務所	5	2	9,370.9	18.3	-4.2	152
中村・角田・松本法律事務所	6	25	6,326.1	12.4	8.2	10
Wachtell Lipton Rosen & Katz	7	35	6,142.2	12.0	9.5	3
外苑法律事務所	8		5,876.7	11.5	11.5	3
アンダーソン・毛利・友常法律事務所	9	3	5,732.6	11.2	-7.6	128
Mattos Filho Veiga Filho Marrey Jr	10	93	4,939.6	9.7	9.5	5
Allen Overy Shearman Sterling LLP	11	30	4,830.4	9.4	6.3	23
日比谷パーク法律事務所	12	125	3,946.5	7.7	7.7	5
TMI総合法律事務所	13	9	3,594.1	7.0	0.0	138
Freshfields	14	12	3,279.0	6.4	-0.1	14
シンプソン・サッチャー&バレット	15	10	3,183.4	6.2	-0.4	16
Ropes & Gray	16	79	2,490.8	4.9	4.5	13
Eversheds Sutherland LLP	17	104*	2,471.2	4.8	4.7	5
Fangda Partners	18	29	2,259.2	4.4	1.1	7
スカデン	19	42	2,179.9	4.3	2.8	5
クリアリー・ゴットリーブ・スティーン&ハミ	20	31	2,143.8	4.2	1.0	5
サリヴァン&クロムウェル	21	5	2,092.2	4.1	-6.7	8
AZB & Partners	22	69	1,209.1	2.4	1.9	10
Cyril Amarchand Mangaldas	23	130	1,155.6	2.3	2.2	4
Wilson Sonsini Goodrich & Rosati	24	73	1,154.9	2.3	1.9	6
ボールド・ワイズ	25	11	1,146.2	2.2	-4.3	6
市場合計			51,181.7			3,951
*同順位						

日本企業関連 公表案件 (AE51aa)						
案件数・ス / 不動産案件を除く						
	2025	2024	案件数	市場 占有率	前年比 占有率	ランク・シェア (十億円)
リーガルアドバイザー	順位	順位				
森・濱田松本法律事務所	1*	1	214	5.4	0.7	15,203.5
西村あさひ法律事務所	1*	2	214	5.4	1.2	17,930.9
長島・大野・常松法律事務所	3	3	152	3.9	0.7	9,370.9
TMI総合法律事務所	4	5	138	3.5	0.7	3,594.1
アンダーソン・毛利・友常法律事務所	5	4	128	3.2	0.2	5,732.6
三浦法律事務所	6	6	44	1.1	-0.3	567.6
日比谷中田法律事務所	7	7	30	0.8	0.0	209.9
Baker McKenzie	8	9	25	0.6	0.1	331.8
Allen Overy Shearman Sterling LLP	9*	11	23	0.6	0.2	4,830.4
モリソン・フォースター	9*	20*	23	0.6	0.3	10,032.5
シティユーワ法律事務所	11	17*	20	0.5	0.2	233.9
サウスゲイト法律事務所・外国法共同事業	12	42*	18	0.5	0.3	110.2
シンプソン・サッチャー&バレット	13*	17*	16	0.4	0.1	3,183.4
ホワイト&ケース	13*	10	16	0.4	-0.1	1,131.4
デービス・ボーク&ウオードウェル	15	27*	15	0.4	0.2	10,753.7
Freshfields	16*	23*	14	0.4	0.1	3,279.0
Kirkland & Ellis	16*	15*	14	0.4	0.0	744.2
Ropes & Gray	18*	42*	13	0.3	0.2	2,490.8
東京国際法律事務所	18*	17*	13	0.3	0.0	208.8
Herbert Smith Freehills Kramer LLP	20	22	12	0.3	0.0	803.3
Ashurst	21*	51*	11	0.3	0.2	86.2
CMS	21*	12*	11	0.3	-0.1	81.0
リンクレーターズ	21*	27*	11	0.3	0.1	981.9
AZB & Partners	24*	65*	10	0.3	0.2	1,209.1
ディーエルエイ・バイパー	24*	12*	10	0.3	-0.1	19.7
レイサム&ワトキンス	24*	12*	10	0.3	-0.1	426.3
中村・角田・松本法律事務所	24*	27*	10	0.3	0.1	6,326.1
市場合計			3,951			51,181.7
*同順位						

日本企業関連 完了案件 (AG52a)						
ランク・シェア・ス / 不動産案件を除く						
	2025	2024	ランク・シェア (十億円)	市場 占有率	前年比 占有率	案件数
リーガルアドバイザー	順位	順位				
西村あさひ法律事務所	1	3	14,277.7	37.4	17.6	189
モリソン・フォースター	2	12	9,496.8	24.9	19.6	18
森・濱田松本法律事務所	3	2	9,146.5	24.0	1.3	191
長島・大野・常松法律事務所	4	4	9,052.5	23.7	7.3	142
Wachtell Lipton Rosen & Katz	5	29	8,243.3	21.6	18.8	3
アンダーソン・毛利・友常法律事務所	6	1	5,254.8	13.8	-10.5	114
Ropes & Gray	7	56	3,726.1	9.8	8.8	12
Allen Overy Shearman Sterling LLP	8	5	3,402.2	8.9	-2.2	17
中村・角田・松本法律事務所	9	14	3,379.4	8.9	4.3	10
TMI総合法律事務所	10	10	3,215.6	8.4	2.5	115
サリヴァン&クロムウェル	11	30	2,775.8	7.3	4.6	11
シンプソン・サッチャー&バレット	12	20	2,576.7	6.8	3.1	10
デービス・ボーク&ウオードウェル	13	11	2,488.1	6.5	0.6	14
Eversheds Sutherland LLP	14	93	2,371.2	6.2	6.0	5
Covington & Burling	15	8	2,321.5	6.1	-0.3	4
Akin, Gump, Strauss, Hauer & Feld	16*	68*	2,101.1	5.5	4.9	2
Fried Frank Harris Shriver & Jacobson	16*	160*	2,101.1	5.5	5.5	1
Milbank LLP	16*	115	2,101.1	5.5	5.4	1
Herbert Smith Freehills Kramer LLP	19	25	1,992.0	5.2	2.3	11
リンクレーターズ	20	21	1,842.2	4.8	1.2	5
Freshfields	21	23	1,796.6	4.7	1.6	12
クリアリー・ゴットリーブ・スティーン&ハミ	22	24	1,696.3	4.4	1.5	3
デベヴォイス&プリントン	23	26	1,664.4	4.4	1.5	4
Kirkland & Ellis	24	45	1,429.9	3.7	2.6	10
Bell Gully	25		1,388.2	3.6	3.6	3
市場合計			38,181.6			2,881
*同順位						

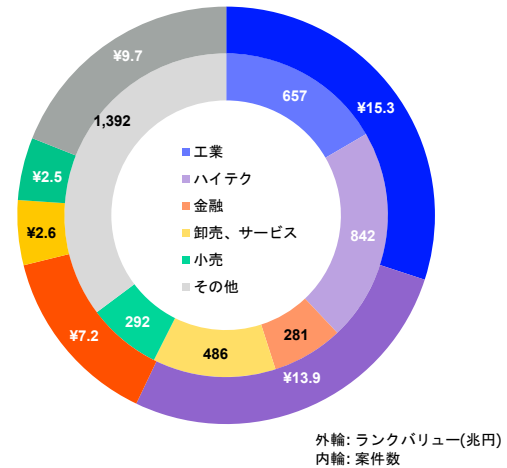
日本企業関連 完了案件 (AG52aa)						
案件数・ス / 不動産案件を除く						
	2025	2024	案件数	市場 占有率	前年比 占有率	ランク・シェア (十億円)
リーガルアドバイザー	順位	順位				
森・濱田松本法律事務所	1	1	191	6.6	0.9	9,146.5
西村あさひ法律事務所	2	2	189	6.6	1.5	14,277.7
長島・大野・常松法律事務所	3	4	142	4.9	1.8	9,052.5
TMI総合法律事務所	4	5	115	4.0	0.9	3,215.6
アンダーソン・毛利・友常法律事務所	5	3	114	4.0	0.4	5,254.8
三浦法律事務所	6	6	47	1.6	0.2	469.9
日比谷中田法律事務所	7	7	24	0.8	-0.2	94.7
サウスゲイト法律事務所・外国法共同事業	8		23	0.8	0.8	125.6
Baker McKenzie	9	10	20	0.7	0.1	845.5
ホワイト&ケース	10*	11	18	0.6	0.1	832.2
モリソン・フォースター	10*	14*	18	0.6	0.2	9,496.8
Allen Overy Shearman Sterling LLP	12*	9	17	0.6	-0.1	3,402.2
シティユーワ法律事務所	12*	13	17	0.6	0.2	345.9
デービス・ボーク&ウオードウェル	14	24*	14	0.5	0.3	2,488.1
Freshfields	15*	47*	12	0.4	0.3	1,796.6
Ropes & Gray	15*	58*	12	0.4	0.3	3,726.1
CMS	17*	14*	11	0.4	0.0	81.0
Herbert Smith Freehills Kramer LLP	17*	20*	11	0.4	0.1	1,992.0
サリヴァン&クロムウェル	17*	32*	11	0.4	0.2	2,775.8
Kirkland & Ellis	20*	20*	10	0.4	0.0	1,429.9
シンプソン・サッチャー&バレット	20*	14*	10	0.4	0.0	2,576.7
中村・角田・松本法律事務所	20*	24*	10	0.4	0.1	3,379.4
東京国際法律事務所	20*	18*	10	0.4	0.0	107.3
Ashurst	24*	37*	9	0.3	0.2	1,316.6
ディーエルエイ・バイパー	24*	12	9	0.3	-0.1	19.7
レイサム&ワトキンス	24*	14*	9	0.3	-0.1	836.1
市場合計			2,881			38,181.6
*同順位						

国内案件アドバイザー上位5位			
ランク・シェア・ス / 不動産案件を除く		案件数・ス / 不動産案件を除く	
リーガルアドバイザー	ランク・シェア (十億円)	リーガルアドバイザー	案件数
西村あさひ法律事務所	14,415.6	森・濱田松本法律事務所	155
森・濱田松本法律事務所	12,043.9	西村あさひ法律事務所	147
デービス・ボーク&ウオードウェル	8,899.6	TMI総合法律事務所	115
長島・大野・常松法律事務所	8,164.8	長島・大野・常松法律事務所	113
中村・角田・松本法律事務所	5,909.0	アンダーソン・毛利・友常法律事務所	106

IN-OUT案件アドバイザー上位5位			
ランク・シェア・ス / 不動産案件を除く		案件数・ス / 不動産案件を除く	
リーガルアドバイザー	ランク・シェア (十億円)	リーガルアドバイザー	案件数
モリソン・フォースター	8,298.4	西村あさひ法律事務所	38
Wachtell Lipton Rosen & Katz	6,142.2	森・濱田松本法律事務所	30
Freshfields	3,279.0	長島・大野・常松法律事務所	21
スカデン	2,179.9	Allen Overy Shearman Sterling LLP	15
Fangda Partners	1,922.9	Baker McKenzie	15

OUT-IN案件アドバイザー上位5位			
ランク・シェア・ス / 不動産案件を除く		案件数・ス / 不動産案件を除く	
リーガルアドバイザー	ランク・シェア (十億円)	リーガルアドバイザー	案件数
西村あさひ法律事務所	2,681.3	森・濱田松本法律事務所	28
森・濱田松本法律事務所	2,478.8	西村あさひ法律事務所	23
シンプソン・サッチャー&バレット	1,773.9	長島・大野・常松法律事務所	17
モリソン・フォースター	1,634.1	TMI総合法律事務所	14
アンダーソン・毛利・友常法律事務所	1,545.9	アンダーソン・毛利・友常法律事務所	12

日本関連M&A公表案件 被買収側業種別構成



日本M&Aレビュー クライテリア概要

2025年 | ファイナンシャルアドバイザー

報道関係者からのお問い合わせ先:
企業広報担当
青井 康恵
E-mail: Yasue.Aoi@lseg.com

リーグテーブルクライテリアに関するご質問、また案件情報のご登録に関してのお問い合わせ先:

Jaoan.Deals@lseg.com

公表案件ベースのリーグテーブル・ランキングは、LSEGが認識している2025年1月1日から2025年12月31日の期間に公表された案件を対象としており、今期および昨年全データの、日本時間2026年1月2日午前10時時点のものである。日本レビューのランキングおよび分析の金額は、不動産取得の案件は除外している。

リーグテーブル対象となるのは、合併、買収、市場を介さない自己株式取得、スピンオフ、公開買付による自社株買い、少数株主持ち分(50%以下)の株式取得、及びデット・リストラチャリング案件である。

公開買付・合併案件は、その案件が完了した日付または合併が完全に無条件であると宣言された日をもって有効と見なす。

取引金額が非開示の案件はランキングに含めるが、ランクバリューは加算されない。日本円以外の通貨建ての案件は、条件公表日のレートで日本円に換算する。

案件に関与したファイナンシャル及びリーガル・アドバイザーは、少数株主の売手を代表している場合や案件の一部に関与およびLSEG Data & Analyticsがその案件への関与を認識していない場合を除き、フル・リーグテーブルクレジットが付与される。継続中の案件のうち、複数の入札を受けた被買収側企業のアドバイザーは、合意された案件に対し、または合意に至っていない場合は最高額のオファーに対して、リーグテーブルクレジットが付与される。

関連リーグテーブルは、被買収側、買収側、あるいはそれらの最終親会社のいずれかが、特定の地域または国籍に属する案件が含まれる。相対取引による少数持分取得案件については、売り手および売り手の最終親会社の地域または国籍も含まれる。

リーグテーブルおよびチャートはランク日に基づいており、案件ステータスが、買収の意思表示があった(Intended)、継続中(Pending)、部分的に完了(Partially Completed)、完了(Completed)、関連官公庁承認待ち(Pending Regulatory)、及び無条件(Unconditional)の案件を対象とする。ランク日は、案件に金額を適用できる最も早い公表日とする。

本資料に掲載される三菱UFJフィナンシャル・グループおよびモルガン・スタンレーのリーグテーブル・クレジットは、日本における合併会社(三菱UFJモルガン・スタンレー証券及びモルガン・スタンレーMUFG証券)の設立後の状況を反映している。新設合併会社のクレジットはモルガン・スタンレーへ集計されている。日本企業関連のリーグテーブル上では、モルガン・スタンレーは「三菱UFJモルガン・スタンレー」として表示されている。

LSEGデータ&アナリティクスについて

金融市場のデータとインフラの提供で世界をリードするLSEGデータ&アナリティクス部門は、約190カ国の4万社以上の企業と40万人以上のユーザーを顧客基盤とし、世界の金融コミュニティに欠かせないパートナーとして、金融サービス業界におけるデータの未来を再定義しています。データ、フィード、アナリティクス、AI、ワークフロー・ソリューションを通じてお客様が重要なインサイトを導き出す手助けをしています。また、当社独自のインサイトをお客様のワークフローにシームレスに統合することで、お客様がビジネス機会を特定し、競争優位性を高めるための支援をしています。

LSEG Data & Analyticsは本書で提供される情報が、発行時点において正確であり、最新のものであることを確保するよう合理的な努力をしていますが、LSEG Data & Analytics又はその第三者コンテンツ・プロバイダーも、本書に含まれる情報の誤謬、不正確又は遅延、或いはそれらに依拠してなされた行為についても、何らの責任も負うものではなく、また、第三者コンテンツ・プロバイダーの如何なる見解又は意見を是認するものではありません。法律により認められる限度において、LSEG Data & Analyticsは明示又は黙示を問わず、提供されたコンテンツの正確性又は完全性、或いは如何なる目的における目的適合性に関する保証をすべて明示的に排除します。本コンテンツを取引又は売買を行う際の意思決定の目的で使用することは適切ではありません。本コンテンツは投資助言となる投資、税金、法律等のいかなる助言も提供しません。また、証券の売り買い等を含む、特定の金融の個別銘柄、金融投資あるいは金融商品に関するいかなる勧告もしません。LSEG Data & Analyticsは、本書に関連した、如何なる者による又は如何なる者に対する証券の売り買いに関し、責任・義務を負いません。

© 2025 LSEG Data & Analytics All rights reserved.